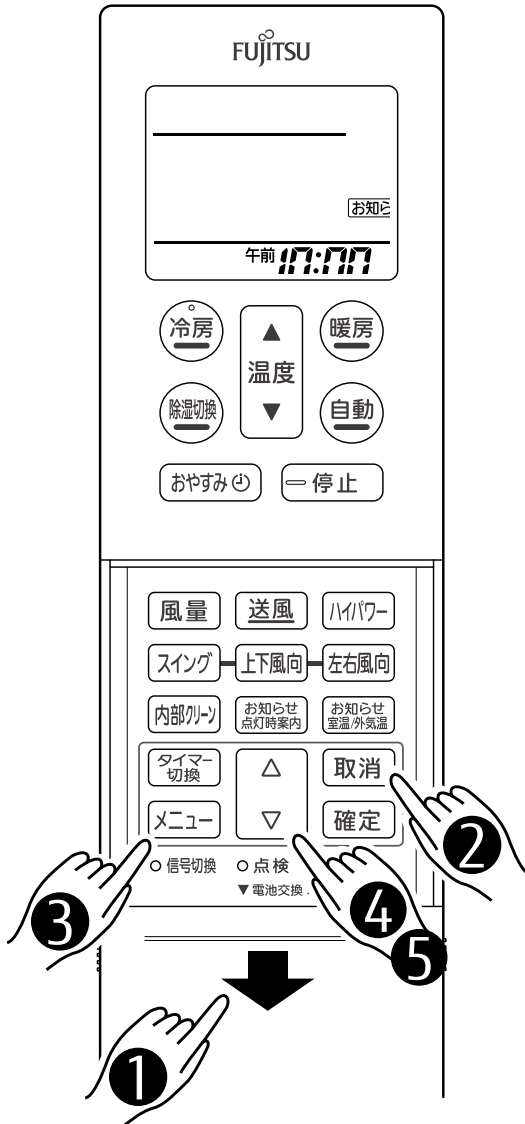


# 時刻を設定する

[時刻を午前 10:00 から午前 11:00 に設定する場合]



**1** カバーを下にスライドして開ける

**2** **取消** を押して、タイマーを解除する

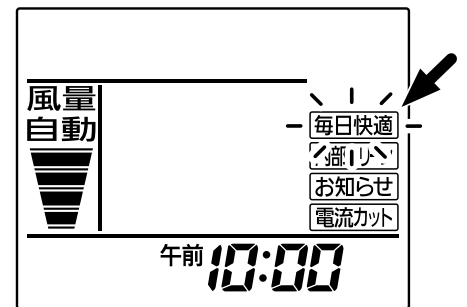
※タイマー設定中は、時刻を設定できません

※タイマーを設定していない場合は、**3** に進んでください

**3** **メニュー** を押して、メニュー項目を点滅させる

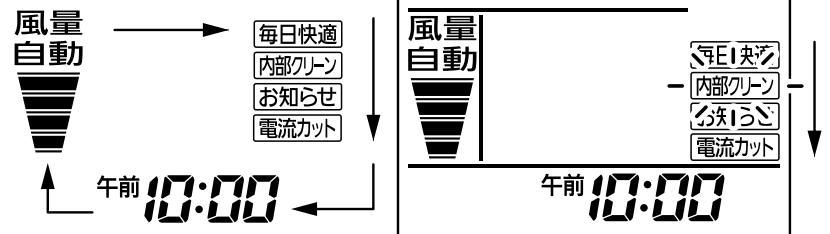
選択されているメニュー項目が点滅します。

※運転中はメニュー画面の表示が異なります

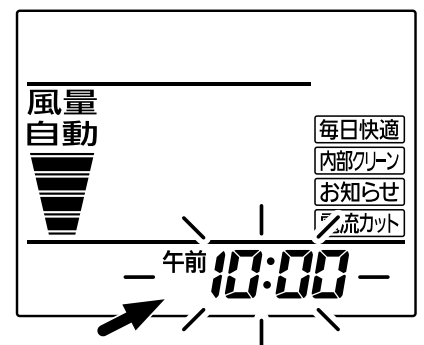


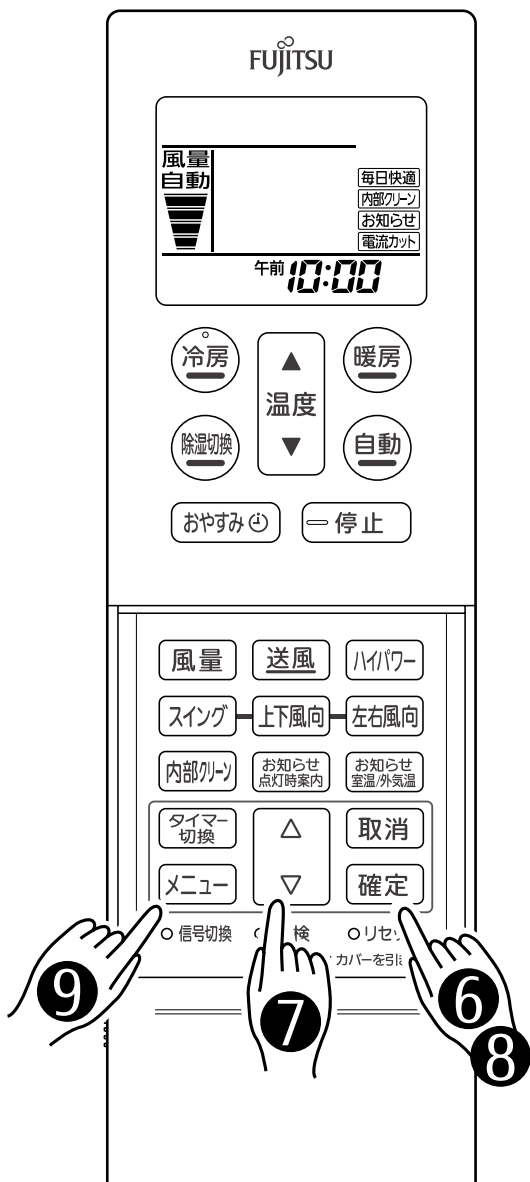
**4** **下** を押して、メニュー項目を下に移動する

※以下のように移動します

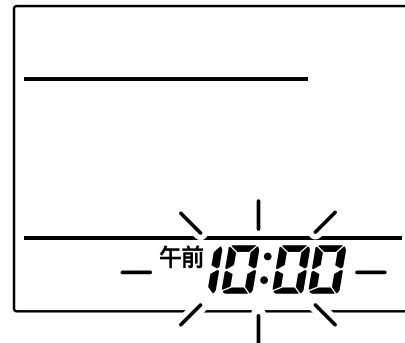



**5** **下** を押して、時刻を点滅させる





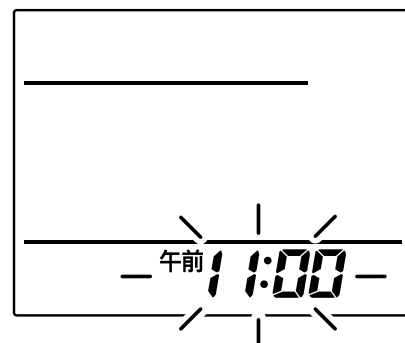
6 **確定** を押す



7  を押して時刻を合わせる

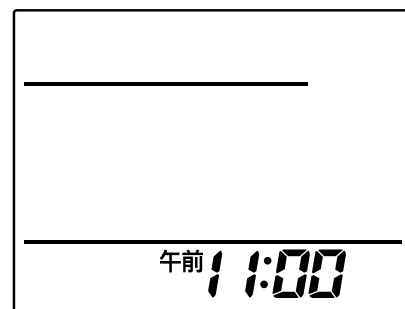
※ 1 回押すと 1 分変わり、  
長押しすると 10 分ずつ  
変わります

△ …時刻が進む  
▽ …時刻が戻る



8 **確定** を押す

時刻の点滅が止まります。



9 **メニュー** を押して戻る

以上で設定は完了です。